

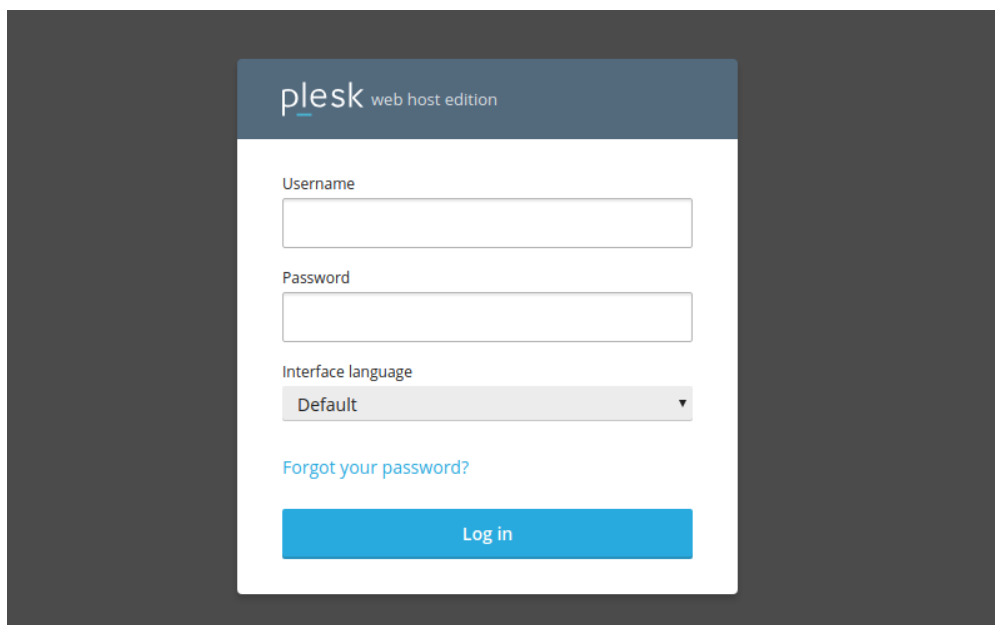
Knowledgebase > Plesk > SSL / Let's Encrypt > Πώς μπορώ να βρω το Private Key του SSL μου μέσα από το Plesk ;

Πώς μπορώ να βρω το Private Key του SSL μου μέσα από το Plesk ;

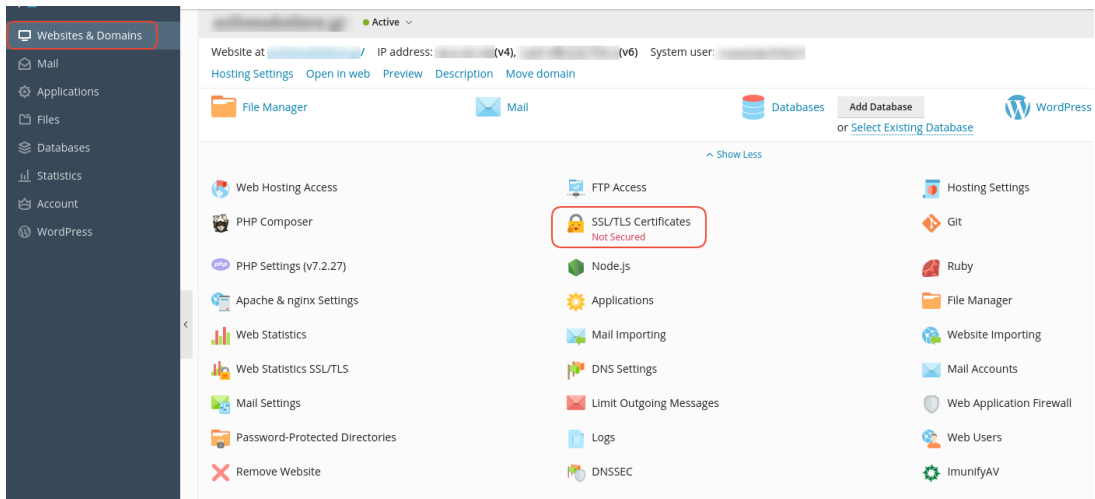
- 2021-05-25 - SSL / Let's Encrypt

Σε περίπτωση που επιθυμείτε να βρείτε το Private Key του εγκατεστημένου SSL σας, ακολουθείστε τις οδηγίες που περιγράφονται παρακάτω :

1. **Συνδεθείτε** στο Plesk με τα στοιχεία πρόσβασης σας.



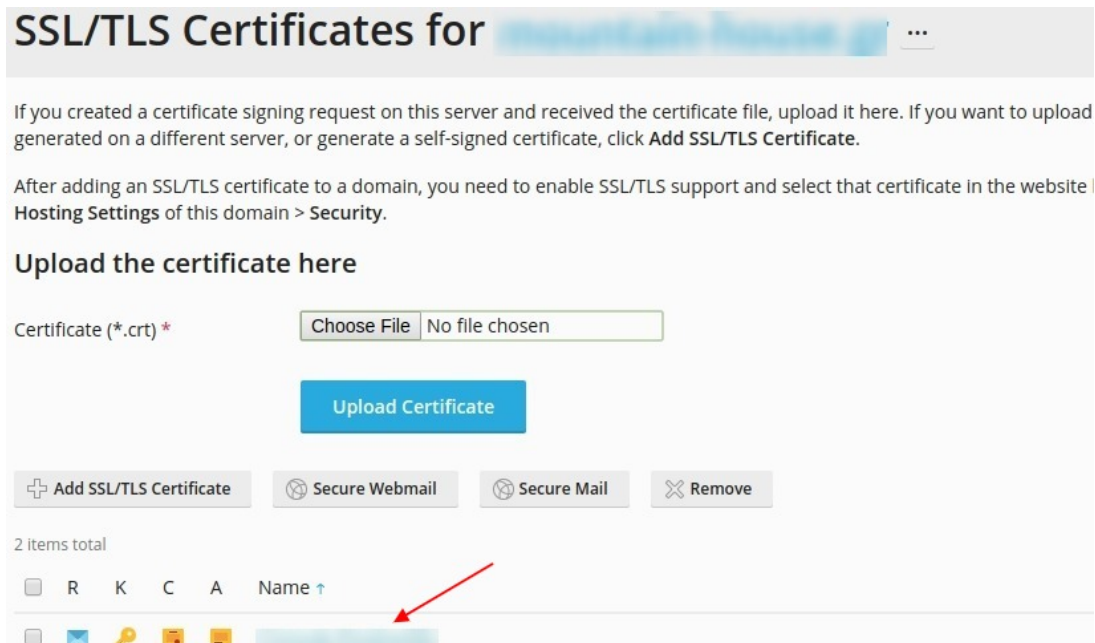
2. Στην καρτέλα **Websites & Domains**, επιλέξτε **SSL/TLS Certificates**.



3. Επιλέξτε **Advanced Settings**.



4. Κάντε κλικ επάνω στο όνομα του εγκατεστημένου SSL.



4. Κάτω από την κατηγορία CSR, θα βρείτε το Private Key του SSL σας.

CSR

-----BEGIN CERTIFICATE REQUEST-----

[Blurred content]

-----END CERTIFICATE REQUEST-----

Private key (*.key)

-----BEGIN PRIVATE KEY-----

MIEVQIBADANBqkqhkiG9w0BAQEFAASCBCwqqsjAqEAAoIBAQDNr8c+qszHi1ES

[Blurred content]

N9UeeA/fHztXNsv/+s1qp3R85uV65P20ibbwTDzRRiZnPS6m0NJoY+rwtgtYiBdB

AR0v0XrnffQHT/TmRzwx/Lg=

-----END PRIVATE KEY-----

