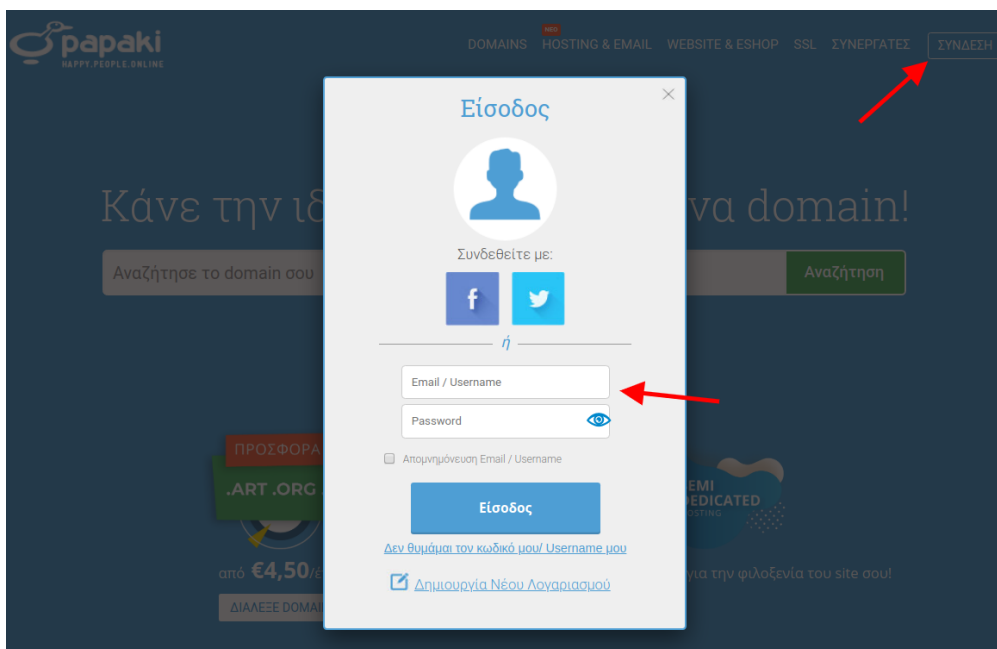


## Πώς ενεργοποιώ το FTP σε Wordpress Managed ή WooCommerce πακέτα

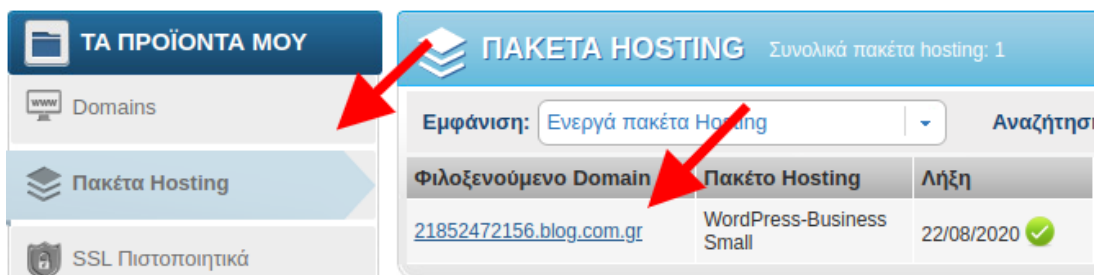
- 2021-05-25 - Managed Wordpress Hosting

Για να ενεργοποιήσετε το FTP σε κάποιο από τα Managed ή WooCommerce πακέτα σας, μπορείτε να ακολουθήσετε τα παρακάτω βήματα:

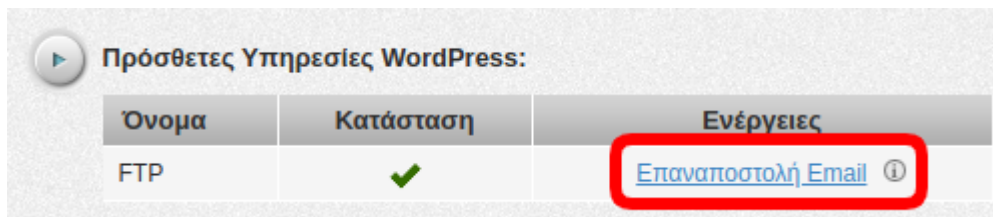
1. [Συνδεθείτε](#) στο λογαριασμό σας στο Paraki.



2. Από τη λίστα **Τα Προϊόντα μου**, επιλέγετε **Πακέτα Hosting** και κάνετε click στο πακέτο σας.



3. Στο πεδίο **Πρόσθετες Υπηρεσίες WordPress:** κάνετε click στο **Επαναποστολή Email** και θα λάβετε ένα email με τους ftp κωδικούς σας.



Για τη χρήση ftp μπορείτε να πρόγραμμα διαχείρισης FTP, όπως το Filezilla. Μπορείτε επίσης να δείτε τον οδηγό [εδώ](#).