

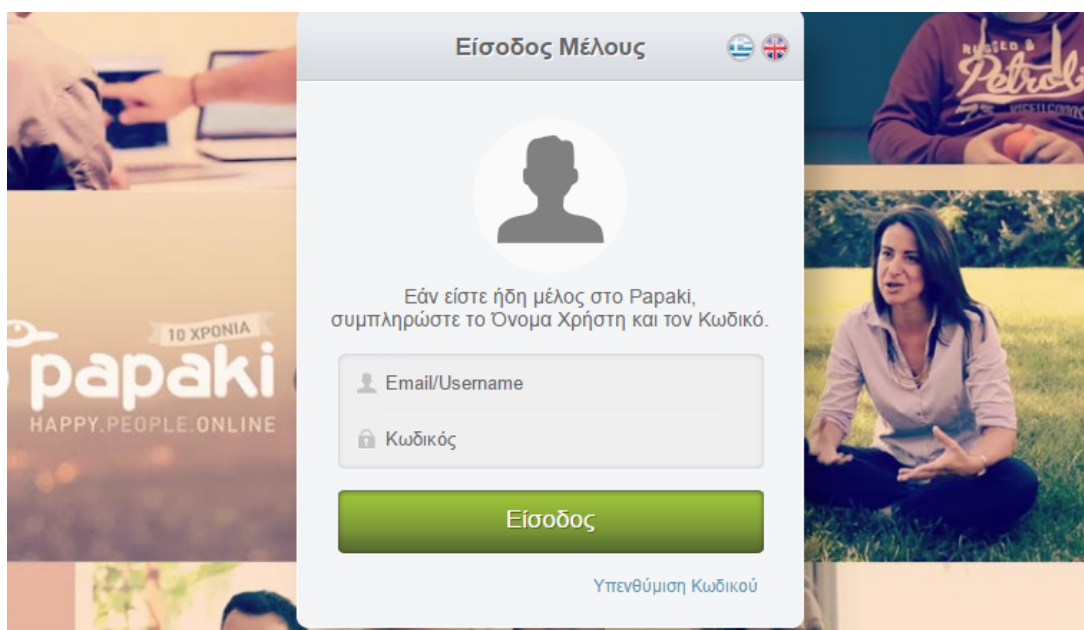
Knowledgebase > Billing > Πληρωμές > Πώς μπορώ να προσθέσω μία νέα πιστωτική κάρτα στον λογαριασμό μου;

Πώς μπορώ να προσθέσω μία νέα πιστωτική κάρτα στον λογαριασμό μου;

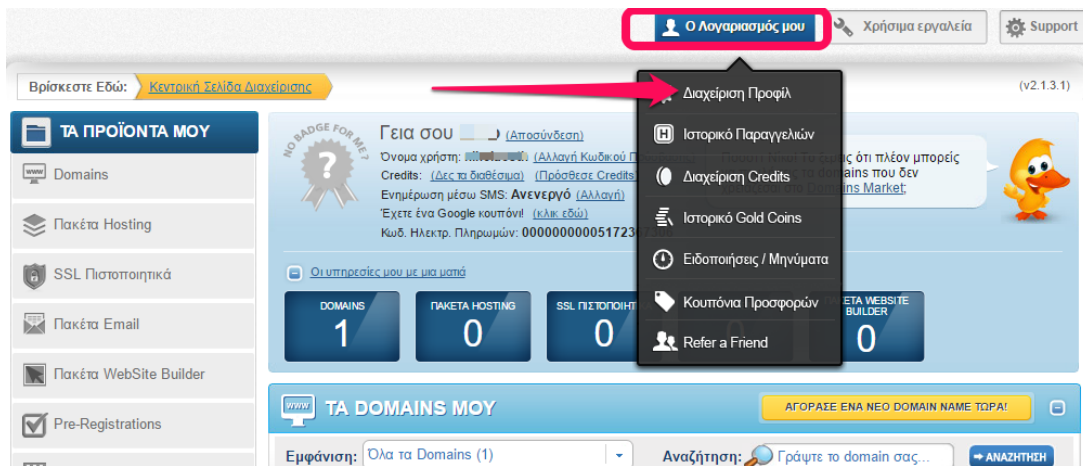
- 2019-03-12 - Πληρωμές

Σε περίπτωση που επιθυμείτε να προσθέσετε μία νέα πιστωτική κάρτα στον λογαριασμό σας, ακολουθήστε τις οδηγίες που περιγράφονται παρακάτω :

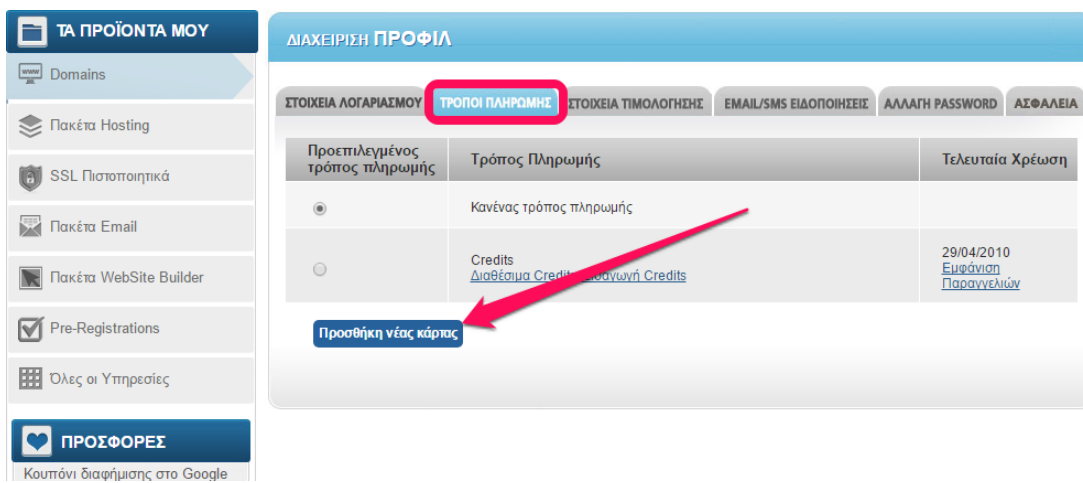
1. Συνδεθείτε στο Paraki.



2. Επιλέξτε " Ο Λογαριασμός μου " και " Διαχείριση Προφίλ " .



3. Επιλέξτε " ΤΡΟΠΟΙ ΠΛΗΡΩΜΗΣ " και " Προσθήκη νέας κάρτας " .



4. Στο νέο παράθυρο διαλόγου συμπληρώστε τα στοιχεία της κάρτας σας και αποθηκεύστε.

Εισαγωγή Νέου Τρόπου Πληρωμής

Τύπος Κάρτας:

VISA

Ημερομηνία Λήξης:

1

2017

Αριθμός Κάρτας:

1234 2565 5845 5625



3ψήφιος αριθμός ασφαλείας ("CVV" ή "CVC"):

...

* Ο 3ψήφιος αριθμός ασφαλείας ("CVV" ή "CVC") δεν εμφανίζεται για λόγους ασφαλείας.

Όνομα Τράπεζας:

Χώρα:

Ελλάδα

 Δηλώνω υπεύθυνα σύμφωνα με τον Νόμο 1599/86 ότι:

α) Τα στοιχεία στην παρούσα αίτηση είναι αληθή και ακριβή. β) Δεν παραβιάζω, εν γνώσει μου, δικαιώματα τρίτων. γ) Συμφωνώ να δεσμευτεί το ποσό των 0,01 ευρώ για μερικές μέρες, προκειμένου να επιβεβαιωθεί η πιστωτική κάρτα. δ) Συμφωνώ με τους [όρους χρήσης](#).

ΑΠΟΘΗΚΕΥΣΗ

ΠΡΟΣΟΧΗ : Κατά την προσθήκη θα δεσμευτεί το ποσό των 0,01 ευρώ για μερικές μέρες, προκειμένου να επιβεβαιωθεί η πιστωτική κάρτα.