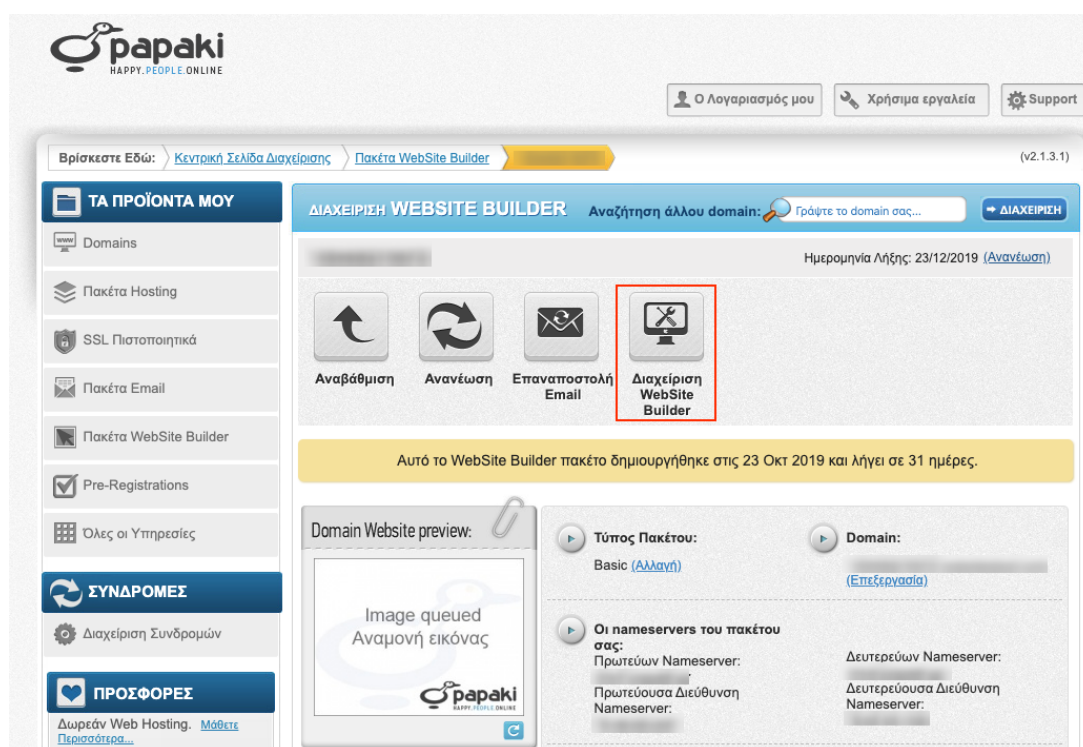


## Website Builder: Πώς προσθέτω κείμενο στο site μου;

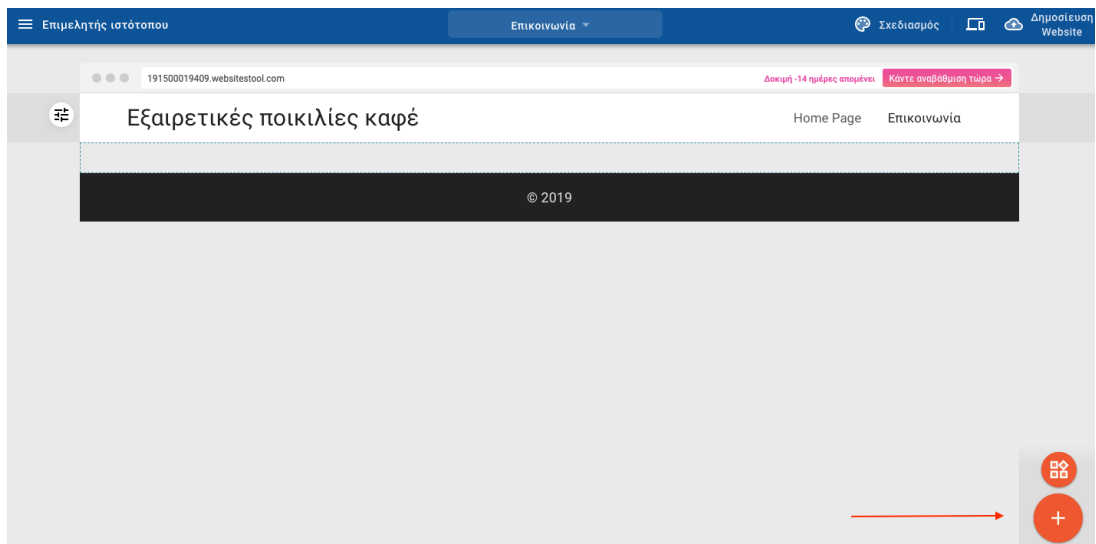
Lila TEST - 2020-03-27 - Website Builder

Για να προσθέσετε κείμενο σε μια σελίδα του site σας, ακολουθήστε τα παρακάτω βήματα:

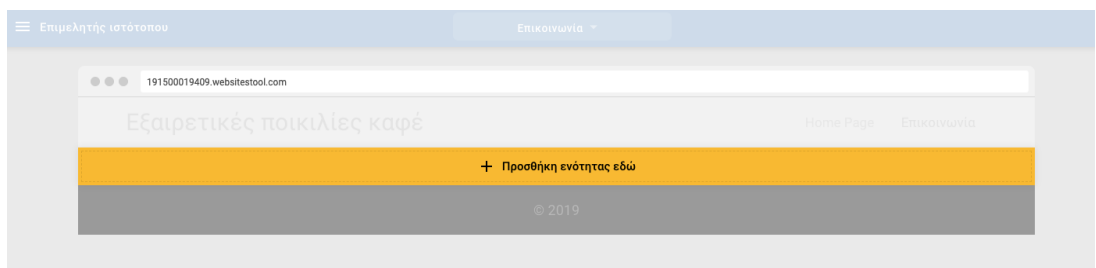
1. Συνδεθείτε στον editor του Website Builder πακέτου σας, μέσα από το control panel του Paraki.



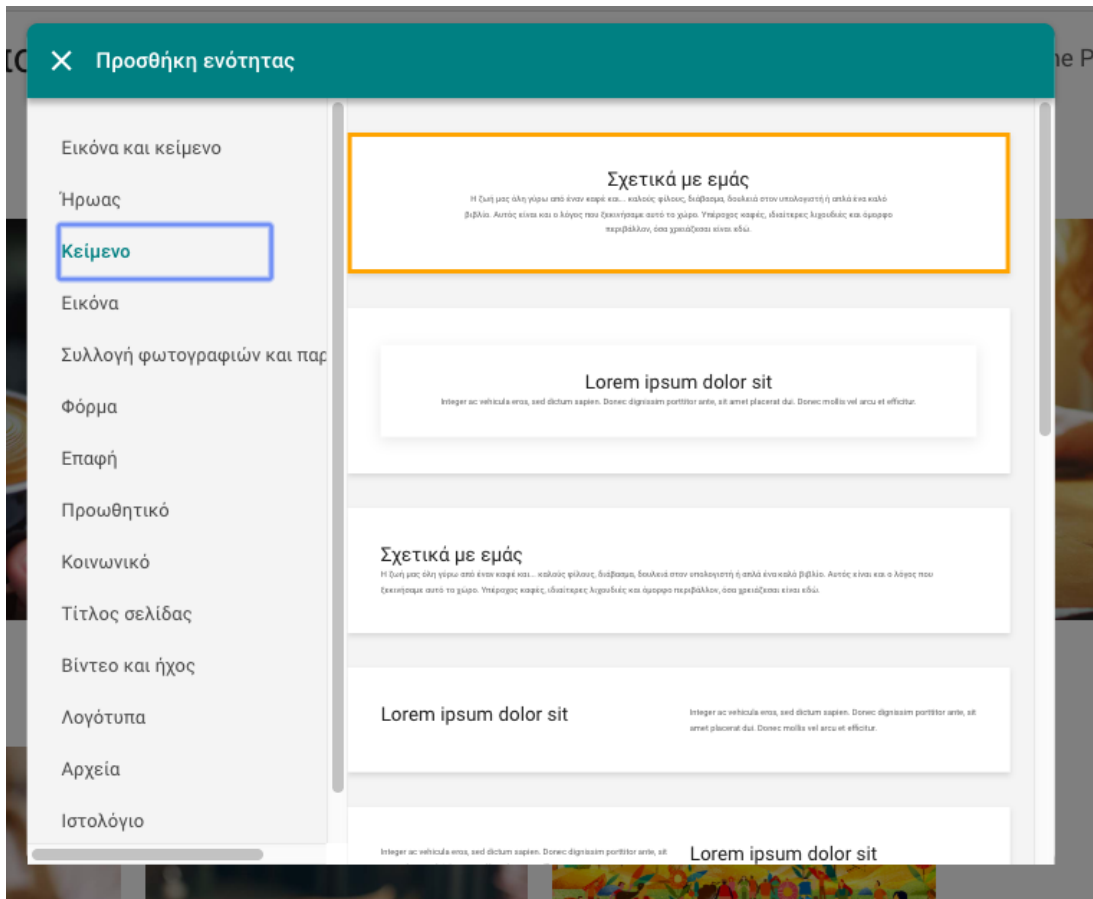
2. Μεταβείτε στην σελίδα στην οποία θέλετε να προσθέσετε το κείμενο και πατήστε το κουμπί με το **Συν (+)** που βρίσκεται κάτω δεξιά.



3. Κάντε click στη μπάρα **+Προσθήκη ενότητας εδώ**.



4. Επιλέξτε την ενότητα κειμένου που επιθυμείτε και πατήστε επάνω της.



5. Επιλέξτε το κείμενο που θέλετε να επεξεργαστείτε και προσθέστε το κείμενό σας. Εργαλεία μορφοποίησης εμφανίζονται επάνω από το κείμενο που επεξεργάζεστε.

