

Τι είναι το Security Pin και πως το ενεργοποιώ;

- 2021-11-17 - Διαχείριση domains

Το Security Pin είναι ένα νέο μέτρο ασφάλειας που προστέθηκε στο control panel του Paraki, για μεγαλύτερη προστασία των domain names σας.




Ενεργοποιώντας το Security Pin για ένα domain σας, για να πραγματοποιείτε αλλαγές σε Nameservers, Επαφές και Κωδικό Εξουσιοδότησης θα πρέπει πρώτα να λαμβάνετε έναν κωδικό στο κινητό σας, τον οποίο θα εισάγετε μέσα στο control panel. Με αυτόν τον τρόπο είστε σίγουροι ότι ακόμα και αν κάποιος αποκτήσει παράνομα πρόσβαση στο λογαριασμό σας, δεν θα μπορέσει να πάρει τον έλεγχο των domains σας ή του λογαριασμού σας.

Η υπηρεσία έχει κόστος μόλις 0.50€ το μήνα, ανά domain και μπορεί να ενεργοποιηθεί με 2 τρόπους.

1. Ενεργοποίηση Security Pin κατά τη διαδικασία κατοχύρωσης ενός domain

Προσθέστε το Security Pin στην παραγγελία σας (στο cart) κατά την κατοχύρωση του domain σας και πατήστε "Συνέχεια Παραγγελίας"

ΤΟ ΚΑΛΛΟΙ
ΑΓΟΡΩΝ ΜΟΥ


Domain Names	Αυτόματη Ανανέωση	Υπηρεσία	Διάρκεια	Τιμή	Διαγραφή Όλων
mytestdomain.gr	<input checked="" type="checkbox"/>	Κατοχύρωση	2 έτη	€ 20,00	Διαγραφή
 Προσθήκη Υπηρεσίας Συμβούλου(€ 2.50) ²					
 Προσθήκη 10 email λογαριασμών με φιλοξενία ²					
 Προσθήκη Domain Security Pin ²					


Εάν έχετε Κουπόνι Έκπτωσης/Φίλου, πληκτρολογήστε τον στο πεδίο δεξιά.

Κωδικός Έκπτωσης/Φίλου

[Δεν έχετε κουπόνι; Βρες εδώ.](#)

ΦΠΑ 23%: € 4,60

 **Συνολική Χρέωση: € 24,60**

 **Εγγύηση Επιστροφής Χρημάτων**
Μπορείτε να αισθάνεστε σιγουριά με την εγγύηση επιστροφής χρημάτων, η οποία στο Paraki διαρκεί 90 ολόκληρες ημέρες, από την ημερομηνία αγοράς του προϊόντος hosting σας.

2. Ενεργοποίηση Security Pin για ήδη κατοχυρωμένα domains, μέσα από το control panel

α. [Συνδεθείτε στο control panel](#) και πηγαίνετε στη σελίδα διαχείρισης του domain σας

β. Πατήστε στο "Domain Security Pin" που βρίσκεται αριστερά και χαμηλά στη σελίδα, όπως φαίνεται στην παρακάτω εικόνα.

γ. Επιλέξτε τρόπο πληρωμής και ολοκληρώστε τη διαδικασία

(στην περίπτωση που δεν έχετε ήδη αποθηκευμένο κινητό τηλέφωνο στο λογαριασμό σας, θα μεταφερθείτε στη Διαχείριση Προφίλ, όπου και θα μπορέσετε να εισάγετε τον αριθμό σας)

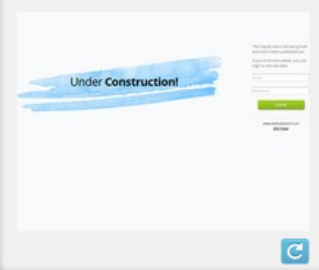
ΔΙΑΧΕΙΡΙΣΗ DOMAIN NAME Αναζήτηση άλλου domain: [→ ΔΙΑΧΕΙΡΙΣΗ](#)

mydomain.gr Ημερομηνία λήξης: 15/05/2017 [\(Ανανέωση\)](#)

[Nameservers](#)
[Ανανέωση](#)
[Forward](#)
[Security Pin](#)
[Δωρεάν Hosting](#)
[Δωρεάν EShop](#)
[Περισσότερα](#)

To domain κατοχυρώθηκε στις 16 Μαΐ 2015 και λήγει σε 211 ημέρες

Domain Website preview:



Domain Security Pin ⓘ:

Κατάσταση: Ανενεργό

OFF

- ▶ **Nameservers:** [\(Επεξεργασία\)](#)
dns1.papaki.gr
dns2.papaki.gr
- ▶ **Φάκελοι** ⓘ: [\(Επεξεργασία\)](#)
Το όνομα χώρου δεν υπάρχει σε κάποιο φάκελο
- ▶ **Domain Forward** ⓘ: Ανενεργό [\(Ενεργοποίηση\)](#)
- ▶ **Control Panel Lite:** Ανενεργό [\(Ενεργοποίηση\)](#)
Δώστε πρόσβαση σε τρίτους, για το συγκεκριμένο όνομα χώρου.
- ▶ **Κωδικός Εξουσιοδότησης** ⓘ: [Αποστολή μέσω email](#)
[Αλλαγή κωδικού εξουσιοδότησης](#)
- ▶ **Αυτόματη Ανανέωση** ⓘ: Ενεργό [\(Επεξεργασία\)](#)
- ▶ **Σελίδα Υπο Κατασκευή ή Προς Πώληση** ⓘ: Ανενεργό [\(Ενεργοποίηση\)](#)

Κάθε φορά που συμπληρώνεται το Security Pin, ο χρήστης έχει πλήρη πρόσβαση σε όλα τα domains που προστατεύονται, μέχρι να πραγματοποιηθεί αποσύνδεση από το λογαριασμό.

Εισαγωγή κινητού τηλεφώνου για 1η φορά στο λογαριασμό σας

Η αποθήκευση κινητού τηλεφώνου στο προφίλ σας είναι υποχρεωτική για την ενεργοποίηση της υπηρεσίας Security Pin. Στην περίπτωση που δεν έχετε ήδη αποθηκευμένο κινητό τηλέφωνο στο λογαριασμό σας θα μεταφερθείτε στη διαχείριση του προφίλ σας, στην καρτέλα "Email/SMS Ειδοποιήσεις". Εκεί θα πρέπει να εισάγετε και να επιβεβαιώσετε το κινητό σας τηλέφωνο με SMS, καθώς και να δηλώσετε πόσες ημέρες πριν την λήξη μια υπηρεσίας επιθυμείται ενημέρωση.

Μόλις ολοκληρώσετε αυτή τη διαδικασία θα μπορείτε να Ενεργοποιήσετε το Security Pin, επιλέγοντας τρόπο πληρωμής.

Υπηρεσία Domain Security Pin

Ενεργοποίηση Domain Security Pin

mydomain.gr

Στοιχεία Τιμολόγησης: Απόδειξη

Τρόπος Πληρωμής: Μέσω τράπεζας (ΔΙΑΣ)

Προϊόν	Ποσό	Έτη	Καθαρό ποσό
Ενεργοποίηση Domain Security Pin	€6,00	1 Έτος	€6,00

Χρήση Gold Coins: 0 (€0,00)

Σύνολο μετά έκπτωσης και προ φόρων **€6,00**

ΦΠΑ (24%) **€1,44**

Συνολικό ποσό **€7,44**

Για να πραγματοποιήσετε την πληρωμή μέσω τραπεζής:
Προχωρήστε στην κατάθεση του ποσού σε μία από τις συμβεβλημένες τράπεζες που θα βρείτε [εδώ](#). Κατά την κατάθεσή σας