

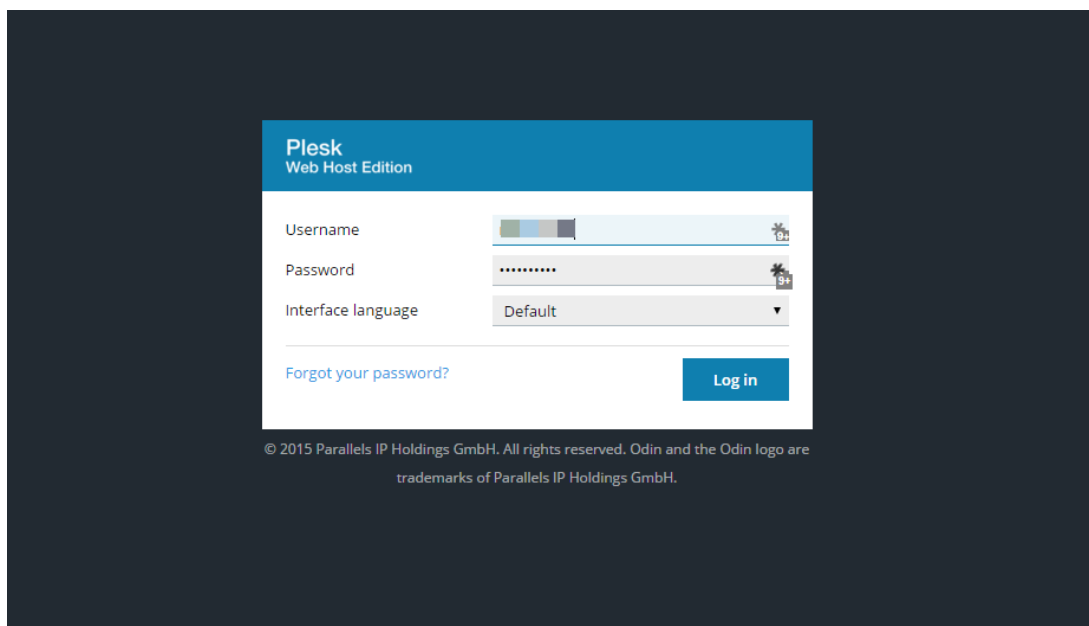
Πώς μπορώ να απενεργοποιήσω τα Logs μέσα από το Plesk Onyx;

- 2021-05-25 - Γενικά

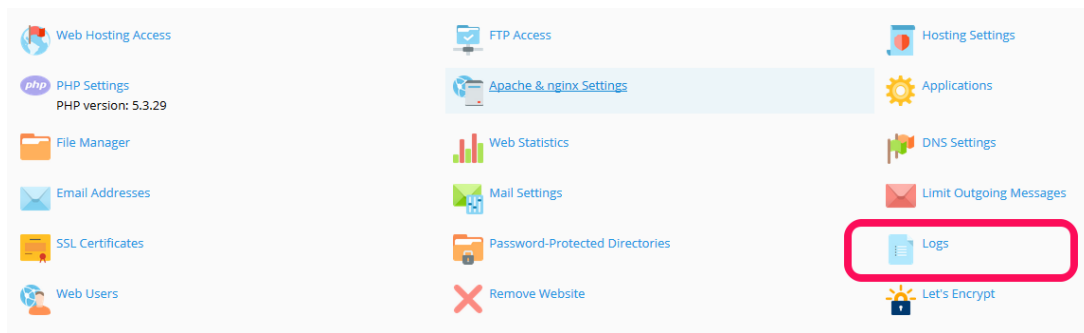
Ανεξάρτητα από τα αρχεία που έχετε ανεβάσει στο site σας, υπάρχουν κάποιες επιπλέον αυτόματες διαδικασίες καταγραφής αρχείων, που αυξάνουν τη χρήση του χώρου. Αυτές είναι τα logs, που καταγράφει ο web και ο ftp server. Τα logs είναι χρήσιμα αρχεία που μπορείτε να εξετάσετε σε περίπτωση που αντιμετωπίσετε προβλήματα στον κώδικα του site σας ή ακόμα και να δείτε ποιος είχε πρόσβαση στην ftp υπηρεσία σας. Ο όγκος αυτών των δεδομένων μπορεί να αυξηθεί σταδιακά, με αποτέλεσμα να καταλαμβάνει πολύτιμο χώρο από το δίσκο σας. Σε αυτή την περίπτωση σας δίδεται η δυνατότητα μέσα από το Plesk, να τα ενεργοποιήσετε και να απενεργοποιήσετε μέσα από το Plesk σας.

Σε περίπτωση που επιθυμείτε να απενεργοποιήσετε τα Logs μέσα από το Plesk, ακολουθείστε τα παρακάτω βήματα :

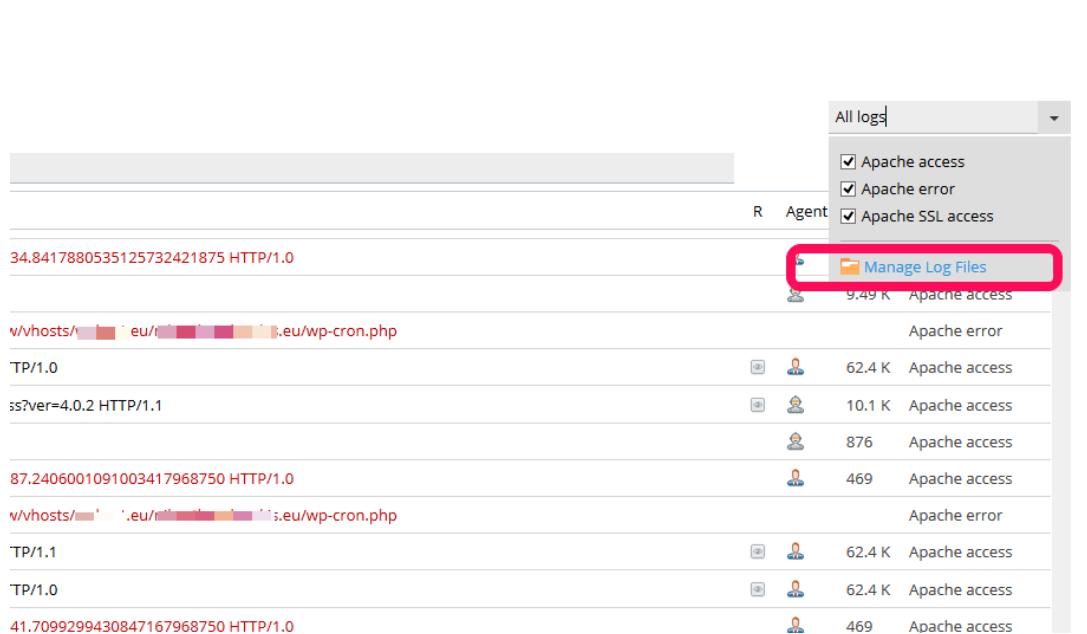
1. Συνδεθείτε στο Plesk, με τα στοιχεία πρόσβασης που λάβατε στο email ενεργοποίησης φιλοξενίας.



2. Στην καρτέλα Websites & Domains, επιλέξτε Logs



3. Από το drop down menu του All logs, επιλέξτε Manage Log Files



4. Επιλέξτε Log Rotation

Websites & Domains > .eu > Logs

Manage Log Files of .eu

Log Rotation Remove

7 items total

<input type="checkbox"/>	Modification date ▾	Name
<input type="checkbox"/>	May 25, 2016 12:51 PM	Apache error
<input type="checkbox"/>	May 25, 2016 12:51 PM	Apache access
<input type="checkbox"/>	May 25, 2016 04:46 AM	Apache access (rotated)
<input type="checkbox"/>	May 25, 2016 04:46 AM	Apache SSL access (rotated)
<input type="checkbox"/>	May 25, 2016 04:27 AM	Apache SSL access
<input type="checkbox"/>	June 30, 2015 04:26 AM	access_log,processed.1.gz
<input type="checkbox"/>	June 30, 2015 02:18 AM	error_log.1.gz

7 items total

5. Uncheck στο πεδίο Log rotation και τέλος OK για την απενεργοποίηση.

Configure the Rotation of Log Files for .eu

Log rotation

Log rotation condition

By size
KB

By time
Daily ▾

Maximum number of log files
1

Compress log files

After Plesk retrieves data from log files of web and FTP servers, email the log files to this address

OK Cancel