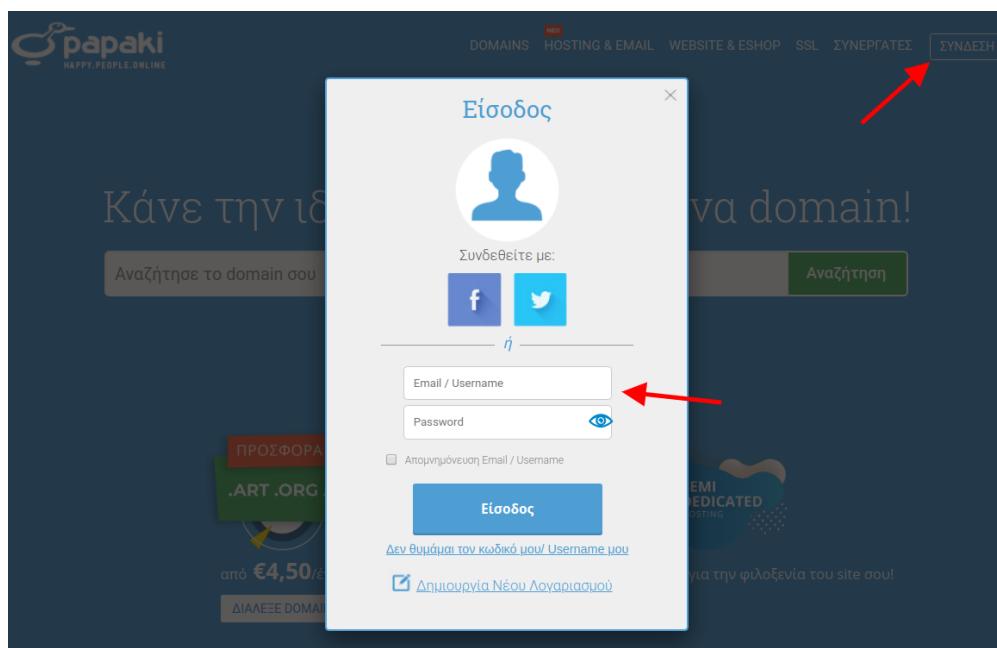


## How do I add Nameservers to my domain?

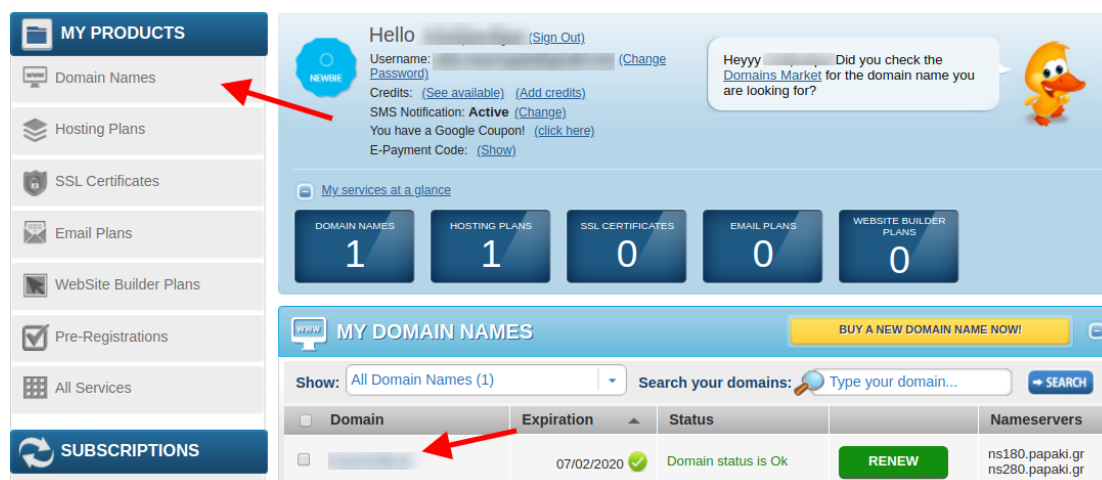
- 2021-07-26 - [Διαχείριση domains](#)

Σε περίπτωση που επιθυμείτε να εισάγετε Nameservers στο domain σας, μπορείτε να ακολουθήσετε τα παρακάτω βήματα:

1. [Συνδεθείτε](#) στο λογαριασμό σας στο Paraki.



2. Από τη λίστα **Τα Προϊόντα μου**, επιλέγετε **Domain Names** και κάνετε click στο **Domain** σας.




3. Κάνετε click στο πεδίο **Nameservers**.

ΔΙΑΧΕΙΡΙΣΗ DOMAIN NAME Αναζήτηση άλλου domain:  Γράψτε το domain ο

Ημερομηνία Λήξης:

**Nameservers** Ανανέωση Forward Security Pin Δωρεάν Hosting Περισσότερα

Το domain κατοχυρώθηκε στις **08 Φεβ 2018** και λήγει σε **42 ημέρες**

Domain Website preview:  [Nameservers: \(Επεξεργασία\)](#) [Φάκελοι](#) 1

Το όνομα χι κάποιιο φάκ

4. Εισάγετε τους Nameservers που επιθυμείτε και κάνετε click στο **Συνέχεια**.

Διαχείριση Nameservers

[Διαχείριση DNSSEC \(DS Εγγραφών\)](#)

- Παρακαλώ συμπληρώστε τους nameservers που επιθυμείτε για τα επιλεγμένα ονόματα χώρου.
- Αν επιθυμείτε να δημιουργήσετε τους δικούς σας nameservers, πληκτρολογήστε τους στα παρακάτω πεδία και πατήστε 'Συνέχεια'. Στην επόμενη σελίδα θα σας ζητηθεί να πληκτρολογήσετε τις IP των nameservers.
- Εάν επιθυμείτε την διαγραφή κάποιων nameserver σβήστε την διεύθυνση και πατήστε συνέχεια.

1.  ή

2.  ή

3.  ή

4.  ή

[+ Προσθήκη](#)

**Συνέχεια**

5. Click στο **Ενημέρωση Nameservers**.

## Διαχείριση Nameservers ( )

[Διαχείριση DNSSEC \(DS Εγγραφών\)](#)

- Η ενέργεια αυτή μπορεί να απενεργοποιήσει την ιστοσελίδα σας. Αν είσαστε βέβαιοι πατήστε "Ενημέρωση Nameservers" διαφορετικά κλείστε το παράθυρο.
- Η αλλαγή δεν έχει γίνει ακόμα. Πατήστε στο κουμπί "Ενημέρωση Nameservers" για να ολοκληρωθεί η αλλαγή των nameservers.

**Πριν την Ενημέρωση**  
ns180.papaki.gr (v4:138.201.37.101)  
ns280.papaki.gr (v4:88.99.44.141)

**Μετά την Ενημέρωση**  
ns180.papaki.gr (138.201.37.101)  
ns280.papaki.gr (88.99.44.141)

[Επιστροφή](#)

[Ενημέρωση Nameservers](#)



Μπορείτε να δείτε και το σχετικό [video](#) για την ενημέρωση των Nameservers.

Tip: Μην ξεχνάτε ότι για να δείτε το site σας, θα πρέπει να περιμένετε 4-48 ώρες για να ενημερώσει ο πάροχος Internet (ote, vodafone κλπ) που χρησιμοποιείτε, τις εγγραφές του.