

# (·>papaki **HELP**

[Γνωσιακή βάση](#) > [Billing](#) > [Πληρωμές](#) > [How can I change my billing information on the invoice/receipt?](#)

## How can I change my billing information on the invoice/receipt?

- 2021-07-08 - [Πληρωμές](#)

Σε περίπτωση που επιθυμείτε να αλλάξετε τα στοιχεία στα οποία θα εκδοθεί το παραστατικό σας, υπάρχουν 2 τρόποι, που περιγράφονται παρακάτω :

1. Αλλαγή στοιχείων παραστατικού, μετά την ολοκλήρωση της παραγγελίας.

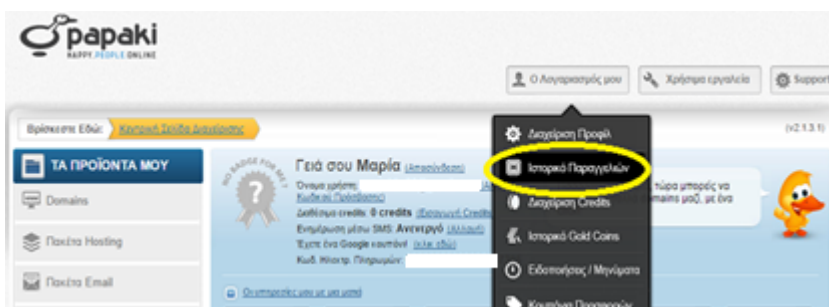
Έχετε τη δυνατότητα, μετά την ολοκλήρωση της παραγγελίας και αφού έχετε επιλέξει τρόπο πληρωμής μέσω τράπεζας (σύστημα ΔΙΑΣ), να αλλάξετε τα στοιχεία τιμολόγησης, προτού αυτή εξοφληθεί (δηλαδή σε 1-2 εργάσιμες ημέρες από την ημερομηνία πληρωμής), μέσα από το Control Panel σας.

Ακολουθήστε τα εξής βήματα:

1. Επιλέγετε "Ο Λογαριασμός Μου".



2. "Ιστορικό Παραγγελιών" και εντοπίζετε την πιο πρόσφατη παραγγελία σας.



3. Επιλέξτε "Λεπτομέρειες" που εμφανίζεται στην δεξιά στήλη.

paraki  
KARF PEOPLE ONLINE

Ο λογαριασμός μου Χρήσιμα εργαλεία Support

Βρείτε Εδώ: Καταστήματα Δελτία Ιστορικό Παραγγελιών (v2.1.3.1)

ΤΑ ΠΡΟΪΟΝΤΑ ΜΟΥ

Domains  
Πακέτο Hosting  
Πακέτο Email  
Πακέτο EShop  
Πακέτο WebSite Builder

Ιστορικό Παραγγελιών

| # | Αρ. Παρ. | Ποσό συναλλαγής | Ημερομηνία Συναλλαγής  | Τρόπος Πληρωμής      | Κατάσταση       |  |
|---|----------|-----------------|------------------------|----------------------|-----------------|--|
| 1 | 841775   | €24,60          | 23/02/2015<br>11:38:23 | Μέσω τράπεζας (ΔΙΑΣ) | Υπό Επιβεβαίωση | <b>Λεπτομέρειες</b><br>Αποθήκευση Πρωτοκόπ<br>Αίτηση<br>Λογαριασμός Πρωτοκόπ |

4. Από το drop down menu, αλλάζετε την καρτέλα τιμολόγησης.

Λεπτομέρειες Παραγγελίας

Λεπτομέρειες Παραγγελίας (841775)

| # | Προϊόν              | Τύπος Προϊόντος           | Καθαρό ποσό                         | Έκπτωση    | Ποσό   |
|---|---------------------|---------------------------|-------------------------------------|------------|--------|
| 1 | vegetablesmarket.gr | Κατοχύρωση Ονόματος Χώρου | €20,00                              | €0,00 (0%) | €20,00 |
|   |                     |                           | Χρήση Gold Coins:                   |            | €0,00  |
|   |                     |                           | Σύνολο μετά έκπτωσης και προ φόρων: |            | €20,00 |
|   |                     |                           | ΦΠΑ (23%):                          |            | €4,60  |
|   |                     |                           | Συνολικό ποσό:                      |            | €24,60 |

Τρόπος Πληρωμής  
Μέσω τράπεζας (ΔΙΑΣ)

Στοιχεία Τιμολόγησης (Απόδειξη)

Αλλαγή Στοιχείων Τιμολόγησης:

Αποδείξη (GR)  
Αποδείξη (GR)  
Μ.Κ. (Α.Φ.Μ.)

5. Επιλέγετε "Αποθήκευση".

Λεπτομέρειες Παραγγελίας

Λεπτομέρειες Παραγγελίας (841775)

| # | Προϊόν | Τύπος Προϊόντος           | Καθαρό ποσό                         | Έκπτωση    | Ποσό   |
|---|--------|---------------------------|-------------------------------------|------------|--------|
| 1 |        | Κατοχύρωση Ονόματος Χώρου | €20,00                              | €0,00 (0%) | €20,00 |
|   |        |                           | Χρήση Gold Coins:                   |            | €0,00  |
|   |        |                           | Σύνολο μετά έκπτωσης και προ φόρων: |            | €20,00 |
|   |        |                           | ΦΠΑ (23%):                          |            | €4,60  |
|   |        |                           | Συνολικό ποσό:                      |            | €24,60 |

Τρόπος Πληρωμής  
Μέσω τράπεζας (ΔΙΑΣ)

Στοιχεία Τιμολόγησης (Απόδειξη)

Αλλαγή Στοιχείων Τιμολόγησης:

Όταν εξοφληθεί η παραγγελία, δεν μπορείτε να προχωρήσετε σε καμία αλλαγή των στοιχείων τιμολόγησης.

Προσοχή:

εάν κατά τη διάρκεια της παραγγελίας σας επιλέξετε σαν τρόπο πληρωμής έναν από τους παρακάτω:

1. PayPal
2. Πιστωτική κάρτα (VISA, MASTERCARD, EUROLINE)
3. Paysafe

δεν υπάρχει η δυνατότητα αλλαγής του επιλεγμένου παραστατικού μετά την ολοκλήρωση της παραγγελίας.

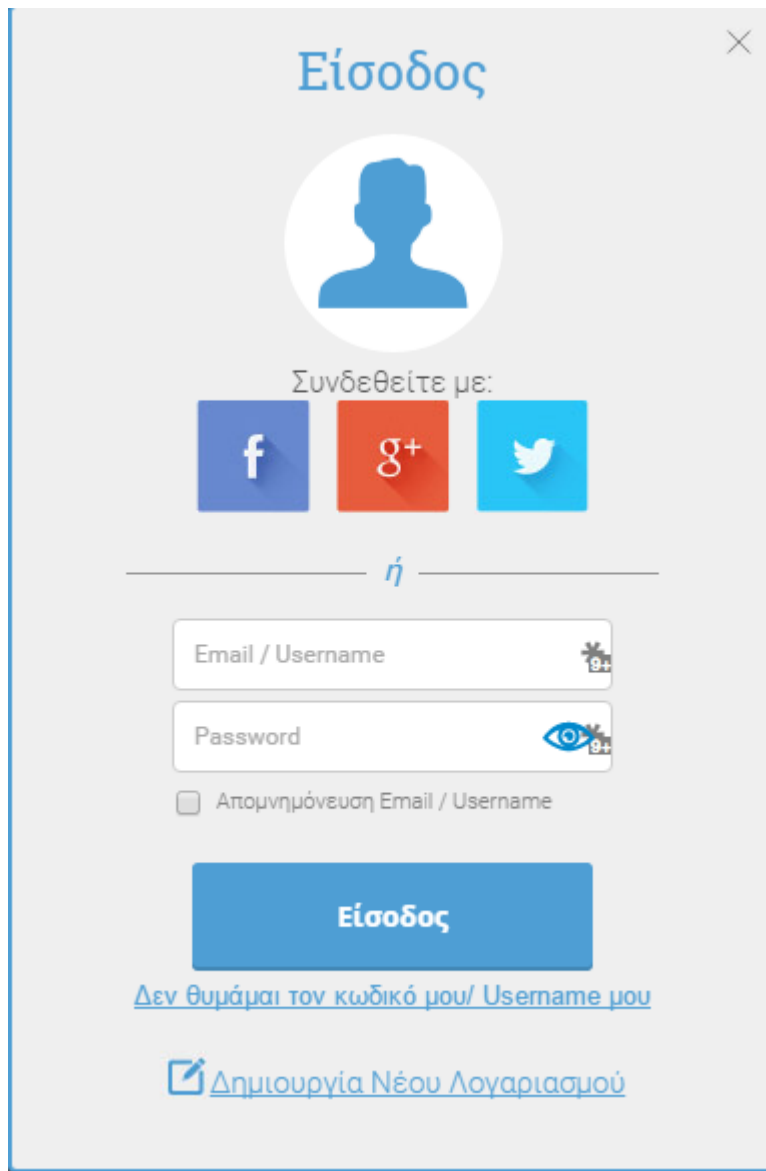
Σε κάθε περίπτωση, το παραστατικό σας θα εκδοθεί άμεσα και θα σας αποσταλεί με email, σε μορφή .pdf. Εάν πρόκειται για απόδειξη, θα σας αποσταλεί με email στην ηλεκτρονική διεύθυνση, που έχετε δηλώσει στο λογαριασμό σας στο Paraki και εάν πρόκειται για τιμολόγιο θα σας αποσταλεί με email, στην ηλεκτρονική διεύθυνση, που έχει δηλωθεί κατά τη δημιουργία επαφής τιμολόγησης.

Εντός 24 ωρών θα εμφανιστεί μέσα στο Control panel, στο "Ιστορικό Παραγγελιών" και από εκεί έχετε τη δυνατότητα να το προβάλλετε ή να το "κατεβάσετε" στον υπολογιστή σας και να το εκτυπώσετε.

2. Αλλαγή στοιχείων παραστατικού, πριν την ολοκλήρωση της παραγγελίας σας.

Μπορείτε να αλλάξετε τα στοιχεία έκδοσης παραστατικού μέσα από το control panel σας στο Paraki ακολουθώντας τα παρακάτω βήματα:

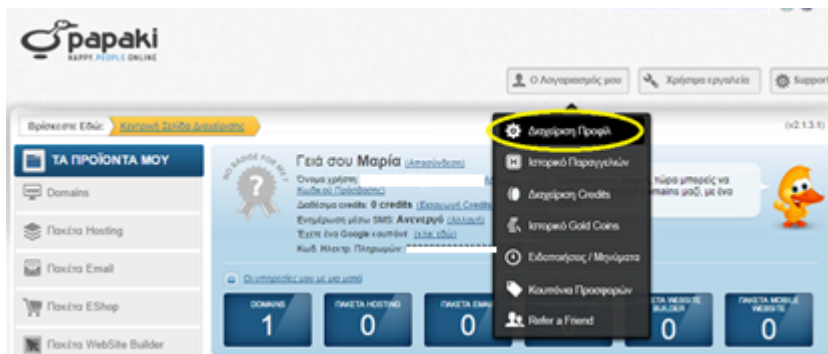
1. Συνδεθείτε στο λογαριασμό σας, στο Paraki



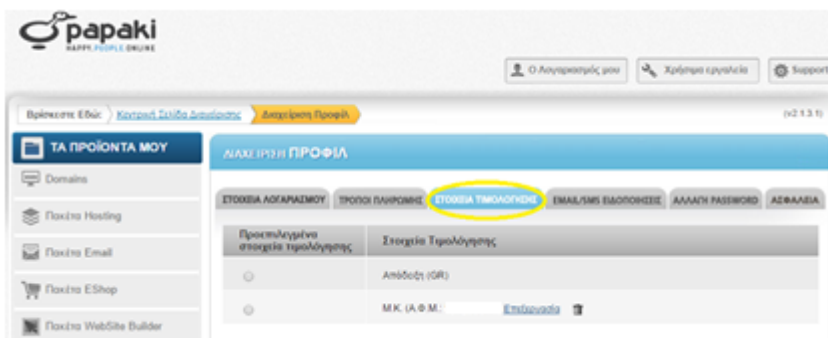
2. Επιλέξτε "Ο Λογαριασμός Μου".



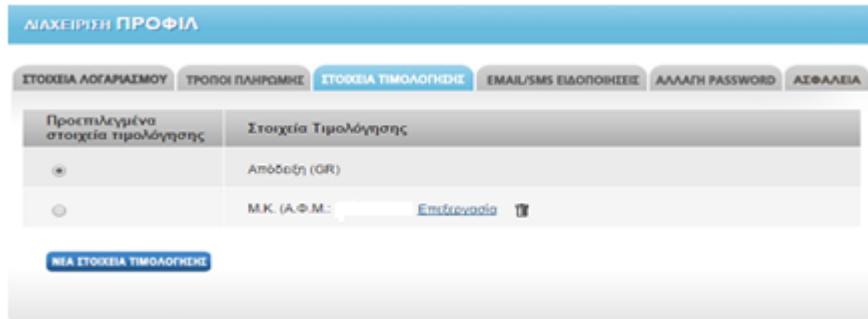
3. Κάντε κλικ στη "Διαχείριση Προφίλ" και στη συνέχεια,



4. επιλέξτε "Στοιχεία Τιμολόγησης".



5. Στα στοιχεία τιμολόγησης μπορείτε να επιλέξετε διαφορετικά στοιχεία ή να εισάγετε νέα.



Αν βρίσκεστε στη μέση της παραγγελίας, έχετε τη δυνατότητα να αλλάξετε τα στοιχεία σας στο τελευταίο βήμα, επιλέγοντας απόδειξη ή τιμολόγιο.

