

(·>paraki **HELP**

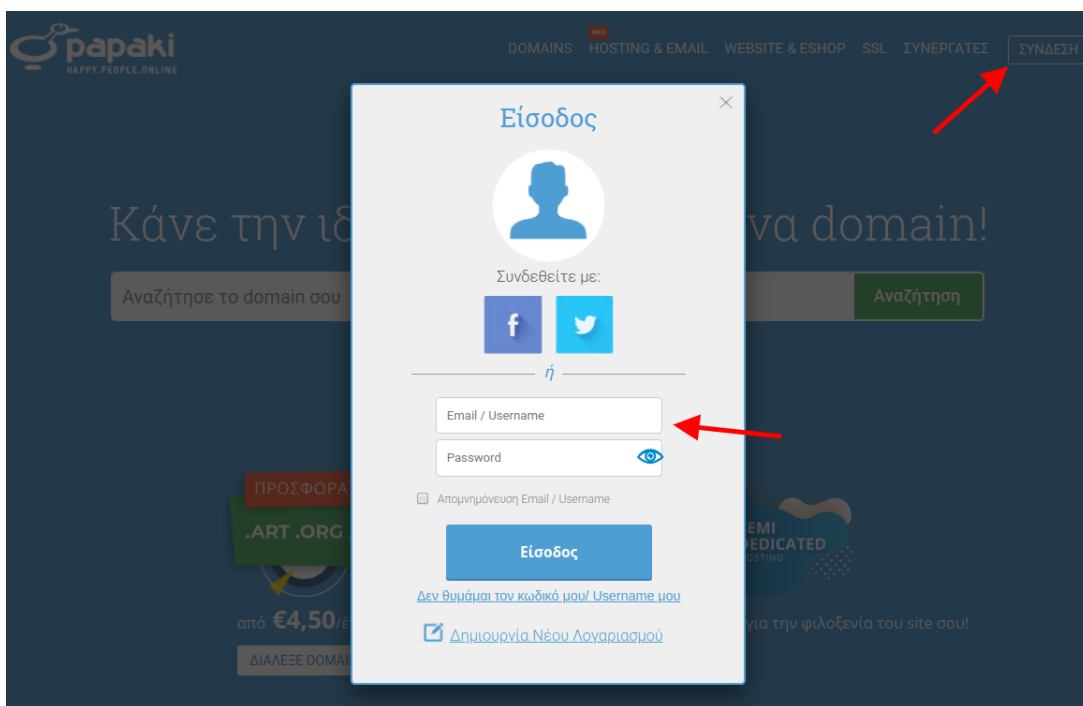
Γνωσιακή βάση > Plesk > Γενικά > Πως επανενεργοποιώ το hosting ή email πακέτο μου που είναι suspended.

Πως επανενεργοποιώ το hosting ή email πακέτο μου που είναι suspended.

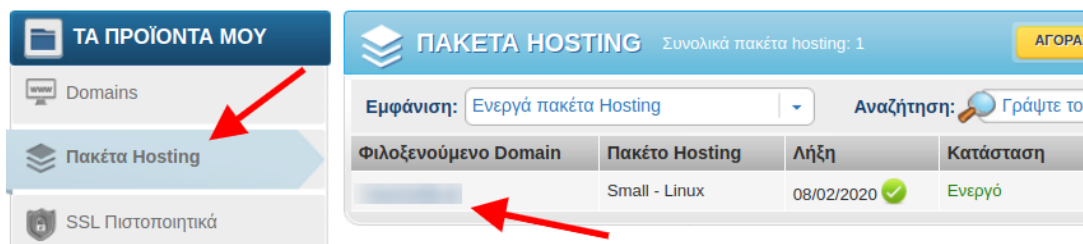
Alexandros Karagiannis - 2021-07-07 - Γενικά

Για να επανενεργοποιήσετε το hosting σας που βρίσκεται σε κατάσταση suspended, μπορείτε να ακολουθήσετε τα παρακάτω βήματα:

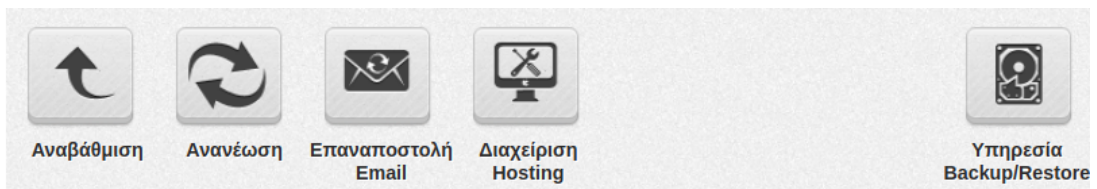
1. [Συνδεθείτε](#) στο λογαριασμό σας στο Paraki.



2. Από τη λίστα Τα Προϊόντα μου, επιλέγετε Πακέτα Hosting (ή Πακέτα Email) και κάνετε click στο πακέτο σας.



3. Στο πεδίο Κατάσταση κάνετε click στο Επανενεργοποίηση.



Αυτό το πακέτο δημιουργήθηκε στις 08 Φεβ 2019 και λήγει σε 120 ημέρες.

Domain Website preview:

▶ Τύπος Πακέτου: Small - Linux (Αλλαγή)	▶ Domain: <input type="text"/> (Επεξεργασία)
▶ Κατάσταση: Suspended ⓘ (Επανενεργοποίηση) ⓘ	

Μπορείτε να πραγματοποιήσετε την εκ νέου ενεργοποίηση του hosting σας έως και 3 φορές το μήνα μέσα από το λογαριασμό σας στο Παρακι.

Μία φορά τη μέρα ο αυτόματος μηχανισμός ελέγχου ορίων του server, ελέγξει τα όρια του πακέτου σας.

Σε περίπτωση που ο έλεγχος βρει πως το πακέτο σας έχει λήξει, έχει ξεπεράσει τα όρια του χώρου στο δίσκο είτε το traffic, τότε το πακέτο σας μπαίνει σε κατάσταση suspended.

Μπορείτε να το ενεργοποιήσετε άμεσα ακολουθώντας την παραπάνω διαδικασία μέχρι τον επόμενο έλεγχο του μηχανισμού, ώστε να μπορείτε να ανανεώσετε το πακέτο σας, να αφαιρέσετε χώρο στο δίσκο είτε να αναβαθμίσετε ανάλογα με την περίπτωση.

Αριθμός Άρθρου: 2169

Καταχωρήθηκε: Fri, May 22, 2020 1:08 PM

Τελευταία Ενημέρωση: Fri, May 22, 2020 1:09 PM

Διεύθυνση στο διαδίκτυο: /support/kb/article/Πως-επανενεργοποιώ-το-hosting-ή-email-πακέτο-μου-που-είναι-suspended-2169.html