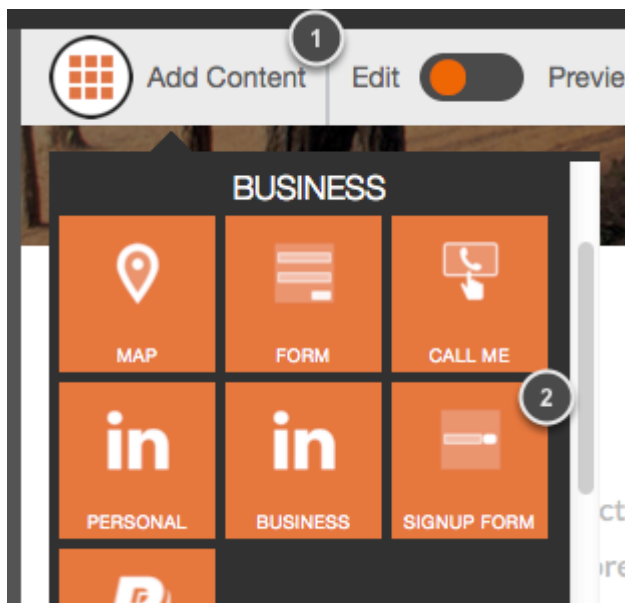


## Forms, questionnaires and surveys

- 2021-07-08 - Website Builder

Προσφέρουμε δυο τύπους φόρμας.



Κλικάρετε στο 'Προσθήκη περιεχομένου' (1) στο επάνω μέρος του editor και στη συνέχεια σύρετε στη σελίδα σας είτε τη 'Widget Φόρμας' (2) ή τη 'Widget Φόρμα εγγραφής' (3).

### Widget Φόρμας

Your email:

Message:

Αυτό περιέχει ένα πεδίο email κι ένα πεδίο μηνύματος.

The image shows a configuration interface for a 'Contact form' widget. It features a dark grey background with white text and input fields. At the top, there are two buttons: a blue 'Save' button with a circled '6' next to it, and a grey 'Cancel' button. Below this are five sections, each with a label and a corresponding input field or dropdown menu, each marked with a circled number:

- Email title:** A text input field containing 'Contact form' with a circled '1'.
- Button text:** A text input field containing 'Send' with a circled '2'.
- Email address:** An empty text input field with a circled '3'.
- Success page:** A dropdown menu showing 'This page only' with a circled '4'.
- Empty text input:** An empty text input field with a circled '5'.

Κάντε κλικ στο 'Widget Φόρμας' στη σελίδα σας και θα έχετε τη δυνατότητα να αλλάξετε τις ρυθμίσεις.

Ο τίτλος email θα είναι το θέμα στο mail που θα λαμβάνετε όταν κάποιος υποβάλει μια φόρμα.

Μπορείτε να αλλάξετε το κουμπί 'Κείμενο'. Πληκτρολογήστε την ηλεκτρονική διεύθυνση που επιθυμείτε να λαμβάνετε τις φόρμες που υποβάλλονται. Εάν θέλετε οι χρήστες να κατευθύνονται σε κάποια άλλη σελίδα αφού υποβάλουν την αίτησή τους, επιλέξτε τη σελίδα από το μενού.

Ή μπορείτε να τους κατευθύνετε σε κάποια άλλη σελίδα πληκτρολογώντας εδώ το URL. Αποθηκεύστε τις αλλαγές όταν τελειώσετε.

Widget Φόρμα εγγραφής

We'll keep you updated!

The image shows a simple email subscription form. It consists of a light grey text input field with the placeholder text 'Type your Email' and a green button with the text 'Subscribe'.

Μπορείτε να προσθέσετε μια φόρμα εγγραφής στο site σας για να κρατάτε δεδομένα χρηστών στους οποίους μπορείτε να στέλνετε πληροφορίες.

The image shows a 'Signup Form' configuration screen. At the top, there are 'Save' and 'Cancel' buttons. Below are several input fields and a dropdown menu, each with a numbered callout:

- 1: Email Title (Signup Form)
- 2: Label Text (We'll keep you updated!)
- 3: Button Text (Subscribe)
- 4: Email address (something@sitejam.com)
- 5: Success Page (This page only)
- 6: Empty text field below the Success Page dropdown
- 7: Save button

Ο τίτλος email θα είναι το θέμα στο mail που θα λαμβάνετε όταν κάποιος υποβάλει μια φόρμα.

Αλλάξτε το κείμενο ετικέτας για να ενημερώσετε τους χρήστες τι θα κάνετε με το mail τους.

Αλλάξτε το κείμενο στο κουμπί σας.

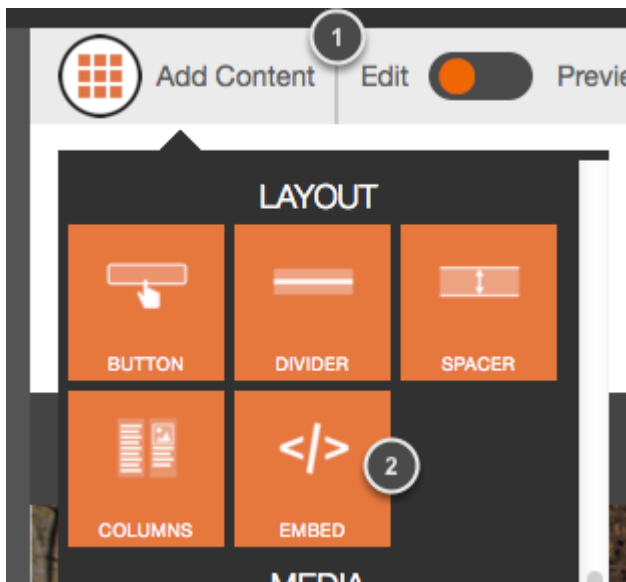
Πληκτρολογήστε την ηλεκτρονική διεύθυνση που επιθυμείτε να λαμβάνετε τις φόρμες που υποβάλλονται.

Εάν θέλετε οι χρήστες να κατευθύνονται σε κάποια άλλη σελίδα αφού υποβάλουν την αίτησή τους, επιλέξτε τη σελίδα από το μενού.

Ή μπορείτε να τους κατευθύνετε σε κάποια άλλη σελίδα πληκτρολογώντας εδώ το URL.

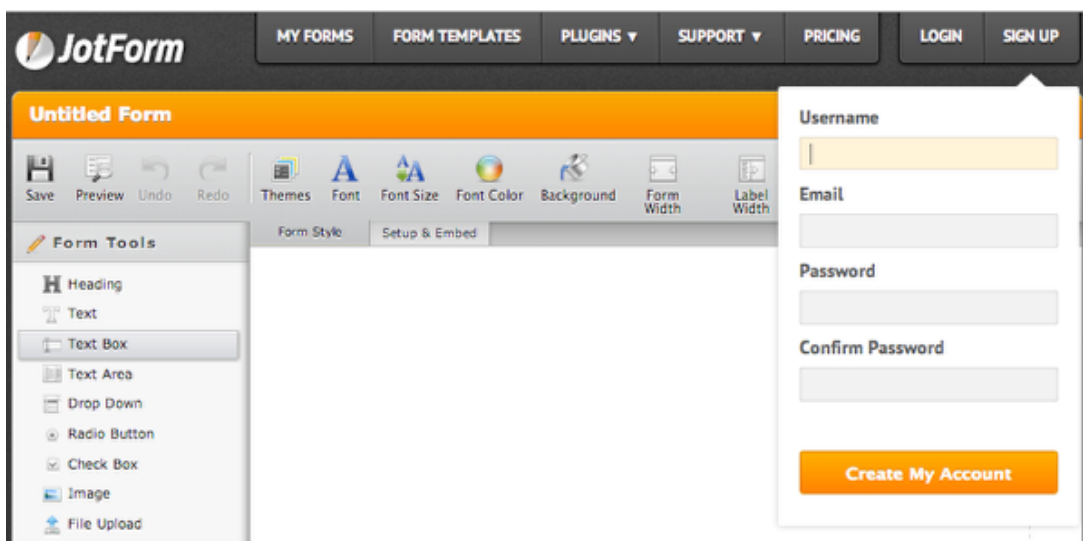
Αποθηκεύστε τις αλλαγές όταν τελειώσετε.

Εάν θέλετε μια πιο περίπλοκη φόρμα...



...Δοκιμάστε να χρησιμοποιήσετε το Widget Ενσωμάτωσης (embed widget). Κάντε κλικ στο 'Προσθήκη περιεχομένου' (1) και σύρετε το widget ενσωμάτωσης στη σελίδα σας (2). Έτσι θα μπορούν να εμφανίζονται φόρμες που έχουν φτιαχτεί με εργαλεία όπως το JotForm ή το Wufoo ή οποιοδήποτε άλλο πρόγραμμα υποστηρίζει Responsive templates.

Παράδειγμα: Δημιουργώντας μια φόρμα κρατήσεων με Jotform



Θα πρέπει να φτιάξετε ένα λογαριασμό στο <http://www.jotform.com/>  
Ο δωρεάν λογαριασμός υποστηρίζει έως και 100 φόρμες υποβολής το μήνα.

Βρείτε μια φόρμα responsive template

The screenshot shows the JotForm website interface. At the top, there is a navigation bar with the JotForm logo and 'Form Templates' text. To the right of the logo are menu items: 'MY FORMS', 'FORM TEMPLATES', 'PLUGINS', 'SUPPORT', and 'PRICING'. Below the navigation bar is a search bar with the text 'responsive' entered. A notification below the search bar states 'Total of 16 results found for "responsive"'. The main content area displays a grid of form templates. A red box highlights a selection of four templates: a standard 'Contact Us' form, a dark-themed 'Contact Us' form, a form titled 'RCL Staff-to-Supervisor Eva' which includes a table for performance evaluation, and a form titled 'LLOYD C. GARDNER FELLOWS IN LEADERSHIP AND SOCIAL' which includes a 'Part One: Personal Information' section. A red circle with the number '3' is positioned over the highlighted area.

Κάντε κλικ στο κουμπί 'Template φόρμας' (1) και κάντε αναζήτηση 'responsive' (2). Θα εμφανιστεί μια λίστα με responsive template φόρμες. Επιλέξτε αυτή που σας αρέσει.

Επεξεργασία φόρμας

**Responsive Layout - General Inquiry Contact Form**

Save Preview Undo Redo Themes Font Font Size Font Color Background Form Width Label Width Label Align

Form Tools

Quick Tools

- Full Name
- E-mail
- Address
- Phone
- DateTime
- Time
- Birth Date Picker
- Number
- Captcha

Survey Tools

Payment Tools

Widgets

Form Style Setup & Embed

**Book a place on our training course!**  
*Available to all*

Full Name

E-mail \*

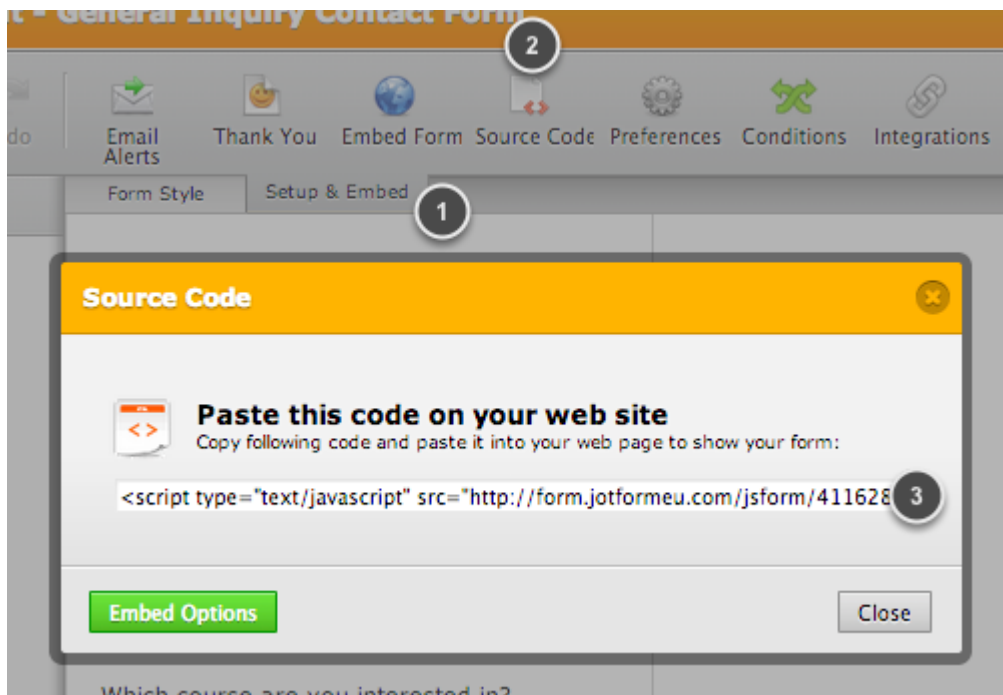
Which course are you interested in?

Enter the message as it's shown \*

Submit

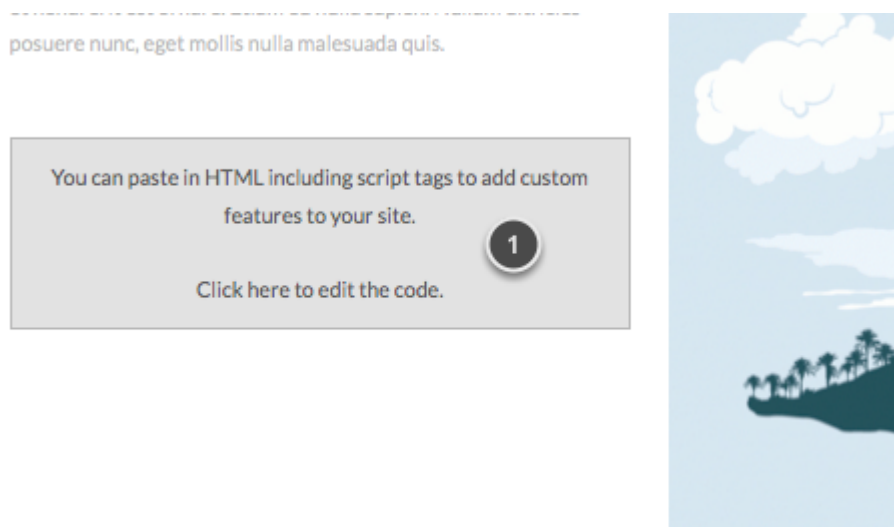
Αλλάξτε τη φόρμα χρησιμοποιώντας τα εργαλεία που διατίθενται.

Αποκτήστε τον κώδικα ενσωμάτωσης (embed code)

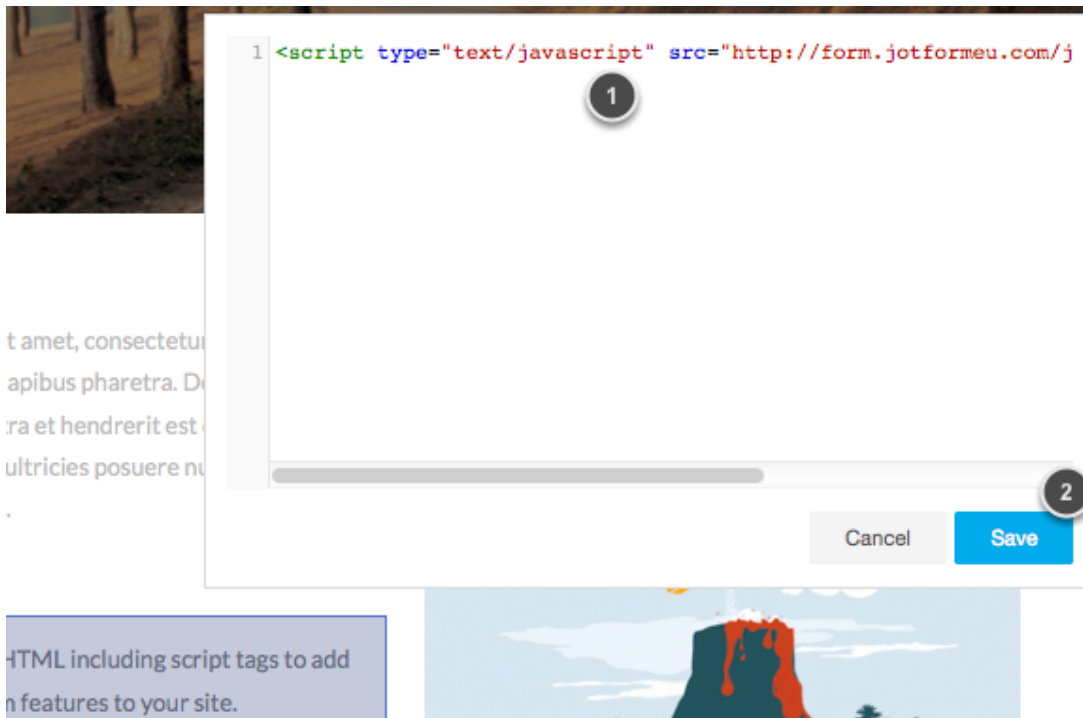


Κάντε κλικ στο 'Εγκατάσταση & Ενσωμάτωση' (1) και μετά στο 'Πηγαίος κώδικας' (2). Αντιγράψτε τον πηγαίο κώδικα (3).

Πηγαίνετε στον editor, στο Widget Ενσωμάτωσης που έχετε προσθέσει στη σελίδα σας



Κάντε κλικ στο widget ενσωμάτωσης (embed widget) που προσθέσατε στη σελίδα σας προηγουμένως (1).



Επικολλήστε τον κώδικα από το Jotform (1) και κάντε κλικ στην 'Αποθήκευση' (2).

Δοκιμάστε τη φόρμα



Store

1

Add Content Edit Preview

**Book a place on our training course!**  
*Available to all*

Full Name  
John Doe

E-mail \*  
Ex: myname@example.com

Which course are you interested in?  
[Dropdown]

Enter the message as it's shown \*  
[CAPTCHA: some]

Submit

Preview: Lorem ipsum de pharetra dapib et hendrerit est posuere nunc, e

Κάντε κλικ στην 'Προεπισκόπηση' (1) για να δοκιμάσετε τη φόρμα. Η φόρμα δε θα λειτουργήσει σε σελίδα που βρίσκεται σε κατάσταση επεξεργασίας -πρέπει να χρησιμοποιήσετε την προεπισκόπηση. Δημοσιεύστε το site ώστε η φόρμα να γίνει ορατή online.