

# (·>paraki **HELP**

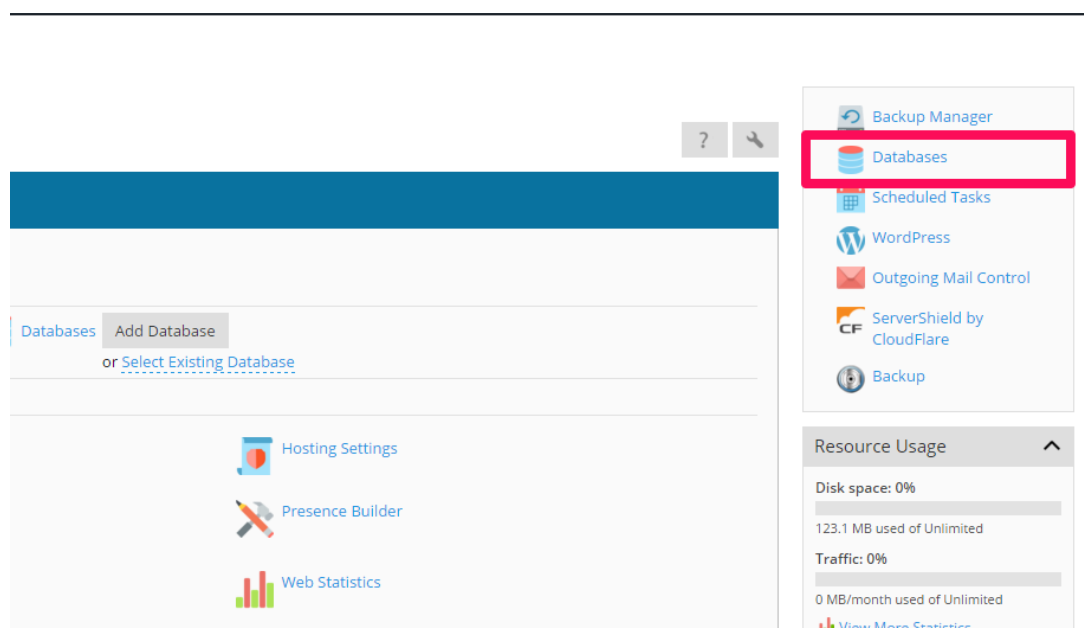
Γνωσιακή βάση > Backup/Restore > Πώς μπορώ να κάνω export ένα backup της βάσης μου μέσα από το Plesk;

## Πώς μπορώ να κάνω export ένα backup της βάσης μου μέσα από το Plesk;

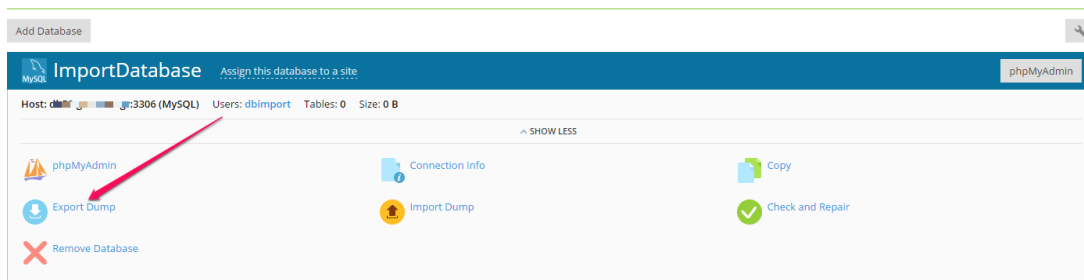
- 2021-05-19 - Backup/Restore

Σε περίπτωση που επιθυμείτε να κάνετε export ένα backup της βάσης δεδομένων σας μέσα από το Plesk, ακολουθείστε τα παρακάτω βήματα :

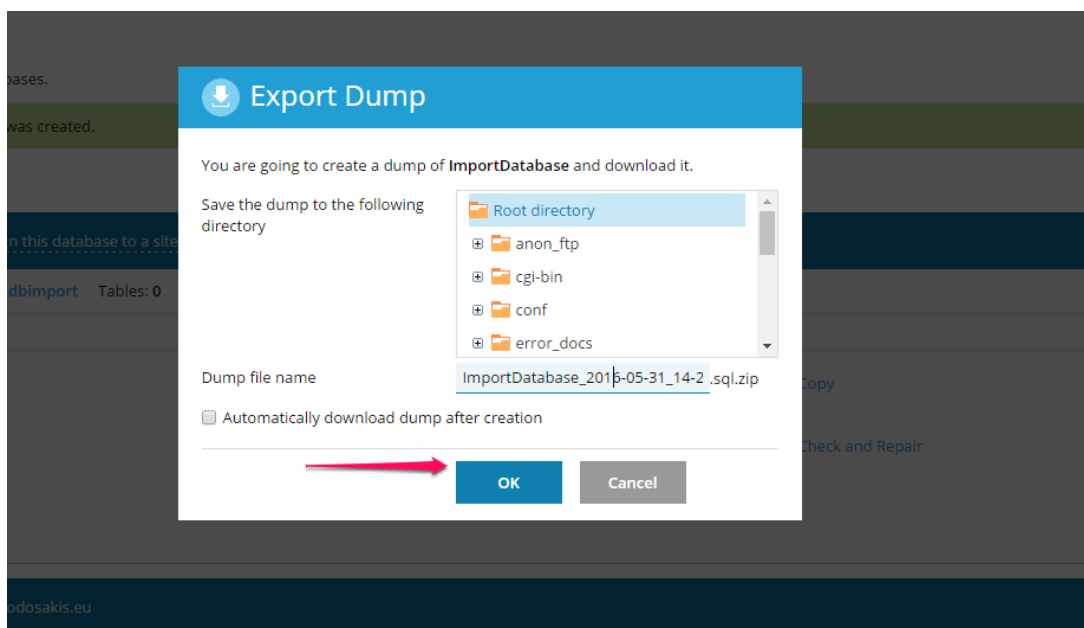
1. Συνδεθείτε στο Plesk
2. Επιλέξτε Databases.



3. Βρείτε τη βάση την οποίας επιθυμείτε να κάνετε export και επιλέξτε Export Dump.



4. Στο νέο παράθυρο διαλόγου, επιλέξτε OK.



5. Το Plesk σας ενημερώνει κάτω δεξιά πως η διαδικασία έχει ολοκληρωθεί με επιτυχία και πως μπορείτε να κατεβάσετε το συμπιεσμένο αρχείο στον υπολογιστή σας επιλέγοντας Download.

✓ Check and Repair

phpMyAdmin

Copy

✓ Check and Repair

phpMy

✓ 1 Hide Complete [icon]

✓ The dump of ImportDatabase is ready. You can [download](#) it. [X]