

Πώς ενεργοποιώ ή απενεργοποιώ το 2nd level authentication στον λογαριασμό μου;

- 2023-01-03 - Paraki Panel

Μπορείτε να αυξήσετε την ασφάλεια του λογαριασμού σας στο Paraki, ενεργοποιώντας το 2ο επίπεδο ασφάλειας, ακολουθώντας τα παρακάτω βήματα:

1. [Συνδεθείτε](#) στο λογαριασμό σας στο Paraki.

GR EN

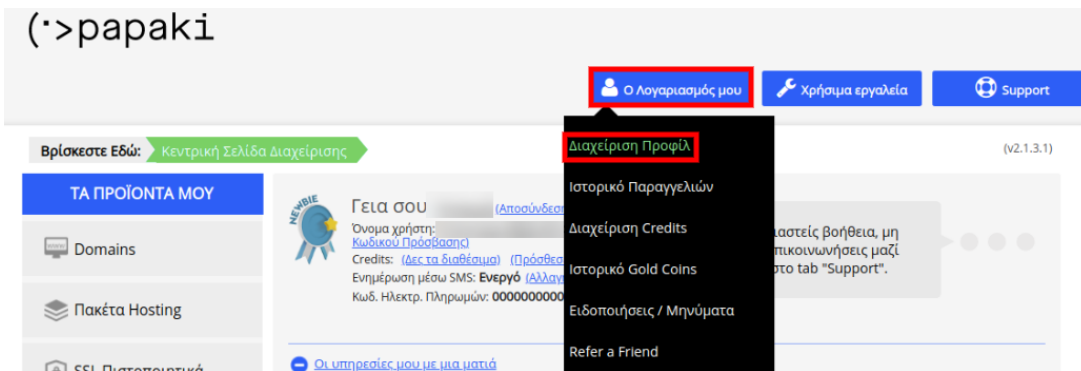
Είσοδος Μέλους

Εάν είστε ήδη μέλος στο Paraki, συμπληρώστε το Όνομα Χρήστη και τον Κωδικό.

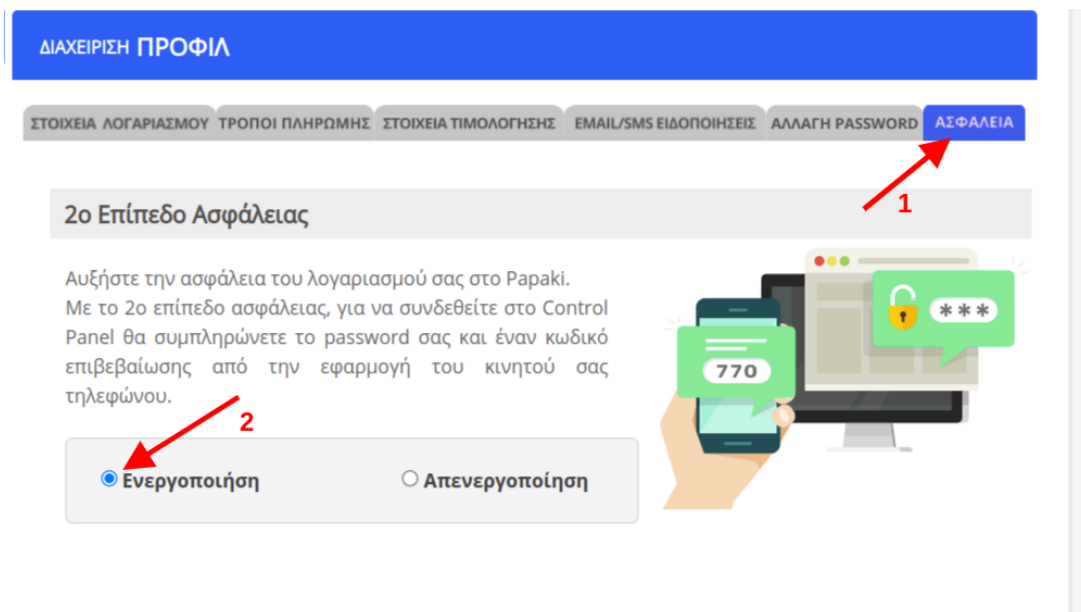
Είσοδος

[Υπενθύμιση Κωδικού](#)

2. Επιλέξτε **Ο Λογαριασμός μου** και κάνετε click στο **Διαχείριση Προφίλ**.



3. Επιλέγετε **Ασφάλεια** και κάνετε click στο **Ενεργοποίηση**.



Για να ολοκληρωθεί η διαδικασία ενεργοποίησης του 2ου
Επιπέδου Ασφάλειας ακολουθήστε τα παρακάτω βήματα:

1

Εγκαταστήστε μια εφαρμογή δημιουργίας κωδικών στο smartphone σας

Κατεβάστε στο κινητό σας μια από τις εφαρμογές δημιουργίας time-sensitive κωδικών ασφαλείας (TOTP):


- [Google Authenticator](#) (Android/iPhone/BlackBerry)
- [Duo Mobile](#) (Android/iPhone)
- [Amazon AWS MFA](#) (Android)
- [Authenticator](#) (Windows Phone 7)

3

2

Συνδέστε την εφαρμογή με τον λογαριασμό σας στο Paraki

Σκανάρετε το QR Code (αν η εφαρμογή σας το υποστηρίζει) ή πληκτρολογήστε τον κωδικό που σας παρέχουμε στο αντίστοιχο πεδίο της εφαρμογής.



3

3

Συμπληρώστε τον κωδικό επιβεβαίωσης από την εφαρμογή του κινητού σας

Εισαγωγή κωδικού

4

ΕΝΕΡΓΟΠΟΙΗΣΗ

4. Εγκαταστήστε μία από τις διαθέσιμες εφαρμογές δημιουργίας κωδικών στο κινητό σας και συνδέστε την με τον λογαριασμό σας στο Paraki. Συμπληρώστε τον κωδικό επιβεβαίωσης από την εφαρμογή του κινητού σας στο πεδίο **Εισαγωγή κωδικού** και κάντε click επάνω στο **Ενεργοποίηση**.

Πως μπορώ να απενεργοποιήσω το 2nd level authentication?

Μπορείτε πολύ απλά, να επιλέξετε το **Απενεργοποίηση** στο πεδίο **Ασφάλεια** στη **Διαχείριση Προφίλ** σας.

2ο Επίπεδο Ασφάλειας

Αυξήστε την ασφάλεια του λογαριασμού σας στο Paraki. Με το 2ο επίπεδο ασφάλειας, για να συνδεθείτε στο Control Panel θα συμπληρώνετε το password σας και έναν κωδικό επιβεβαίωσης από την εφαρμογή του κινητού σας τηλεφώνου.

Ενεργοποίηση

Απενεργοποίηση

